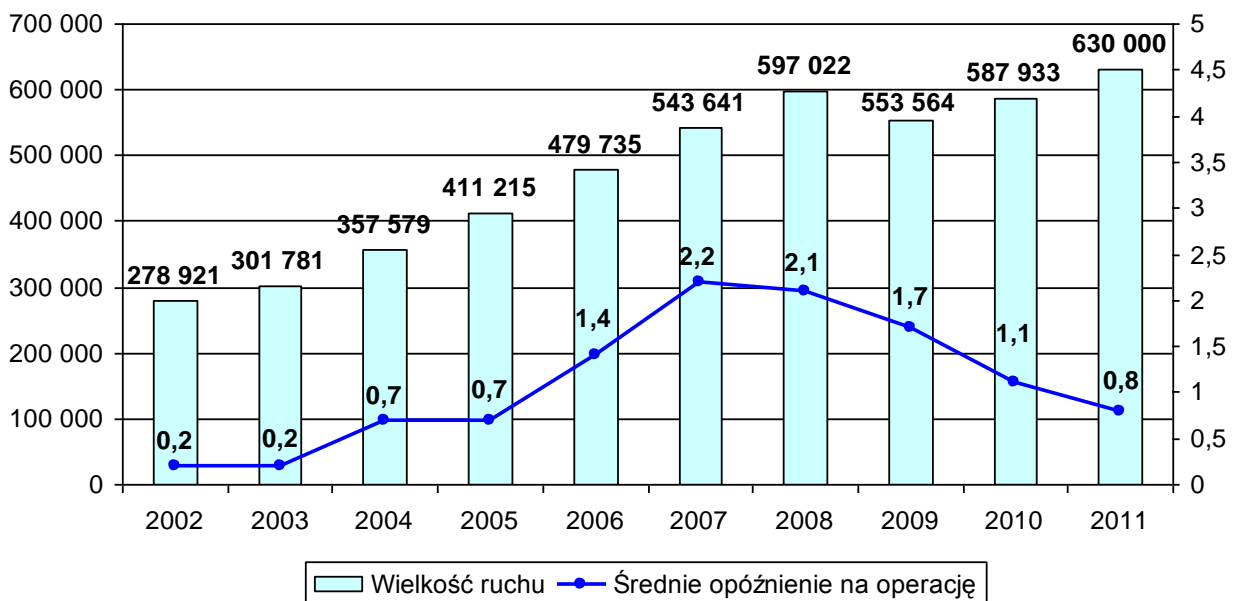


Nie tylko liczba lotów w polskiej przestrzeni powietrznej jest rekordowa.

### **Średnie opóźnienie poniżej minuty – rekordowa punktualność na polskim niebie**

Godnym podkreślenia jest wysiłek służb operacyjnych PAŻP zmierzający do obsłużenia rekordowej liczby operacji lotniczych przy utrzymaniu, a nawet redukcji opóźnień w lotach samolotów w polskiej przestrzeni powietrznej. Pracujemy też nad ograniczeniem opóźnień w naszej przestrzeni. Umożliwiają nam to podjęte w 2009 r. i skutecznie wdrażane w 2010 r. działania organizacyjne w zakresie zarządzania pojemnością przestrzeni powietrznej, a także dynamiczna optymalizacja obsady oraz obsad sektorów kontroli ruchu lotniczego.

**Opóźnienia w latach 2002 - 2011**



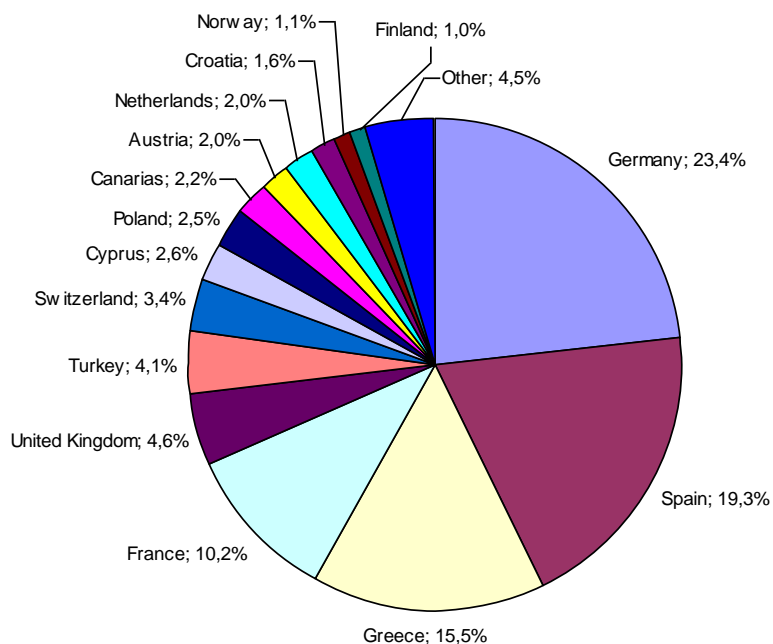
**W 2010 roku PAŻP ograniczyła poziom opóźnień w polskiej przestrzeni powietrznej do nieco ponad minutę na lot. Ten dobry wynik udało się utrzymać w sezonie wakacyjnym br.**

Wskaźnik średniego opóźnienia przypadającego na jedną operację lotniczą wahał się w sezonie wakacyjnym 2011 roku od 0,7 do 1,7 minuty.

**Prognozuje się, że w 2011 roku PAŻP obniży średnie opóźnienie przypadające a operację lotniczą poniżej minuty!**

W 2008 roku poziom opóźnień wynosił ponad 2 minuty na lot, a w sezonie letnim ponad 3 minuty. Dzięki ww. działaniom udział PAŻP w generowanych opóźnieniach w Europie, zmalał do 2,5 procent w pierwszych dziesięciu miesiącach br.

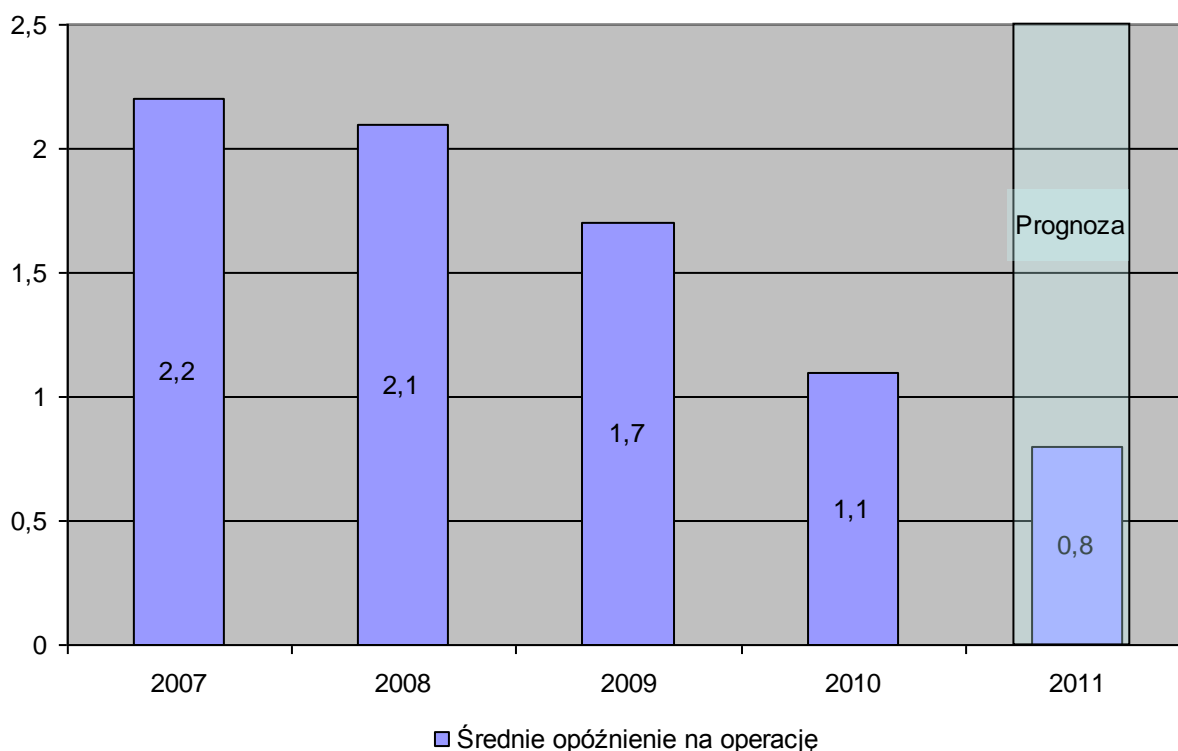
**Udział poszczególnych ANSP w wysokości opóźnień w 2011r.**



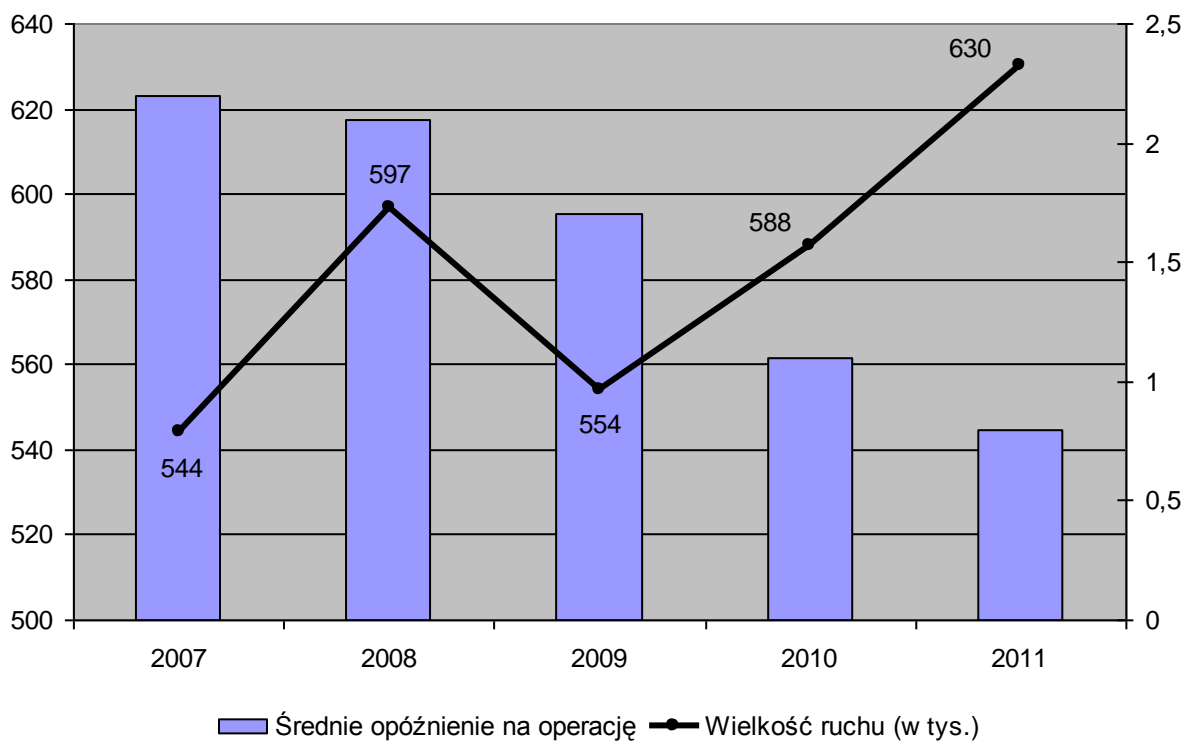
Opracowanie własne PAŻP na podstawie bazy danych CFMU (okres od 1 stycznia 2011 do 31 października 2011)

Osiągnięte wyniki, przy minimalnym wzroście kosztów pracy, których ponoszenie w takim przypadku jest absolutnie niezbędne, oznaczają, że linie lotnicze oszczędzają obecnie kilkadziesiąt milionów EURO rocznie - liczonych, jako koszty opóźnień.

Poziom średniego opóźnienia ATFM w ruchu lotniczym w FIR Warszawa w latach 2007 – 2011 (za rok 2011 prognoza).



Liczba kontrolowanych operacji a średnie opóźnienie w latach 2007 – 2010  
( za 2011 prognoza z wyłączeniem wielokrotnych podejść)



### Adjusted unit rates applicable to November 2011 flights

Please find hereunder the unit rates of route charges applicable to November 2011 flights, as well as the exchange rates used for their calculation, i.e. the average exchange rates for the month of October 2011 (monthly average of the "Closing Cross Rate" calculated by Reuters based on daily BID rate).

État / State	Taux unitaire Unit rate	Taux de change Exchange rate
	EUR	1 EUR =
Portugal Santa Maria *	12.21	. /.
Belg.-Luxembourg *	76.59	. /.
Allemagne / Germany *	71.99	. /.
Finlande / Finland *	40.38	. /.
Royaume-Uni / United Kingdom	76.08	0.870048 GBP
Pays-Bas / Netherlands *	65.81	. /.
Irlande / Ireland *	33.16	. /.
Danemark / Denmark	67.97	7.44186 DKK
Norvège / Norway	68.65	7.73843 NOK
Pologne / Poland	35.81	4.34932 PLN
Suède / Sweden	69.73	9.10171 SEK
Lettonie / Latvia	29.72	0.705219 LVL
Lituanie / Lithuania	49.73	3.45018 LTL
Espagne / Spain - Canarias *	63.18	. /.
Albanie / Albania	42.59	140.462 ALL
Bulgarie / Bulgaria	39.77	1.95516 BGN
Chypre / Cyprus *	35.37	. /.
Croatie / Croatia	39.42	7.48246 HRK
Espagne / Spain - Continent. *	77.83	. /.
France *	67.08	. /.
Grèce / Greece *	37.72	. /.
Hongrie / Hungary	37.82	296.444 HUF
Italie / Italy *	70.51	. /.
Slovénie / Slovenia *	73.63	. /.
République Tchèque / Czech Republic	45.88	24.7954 CZK
Malte / Malta *	20.90	. /.
Autriche / Austria *	69.15	. /.
Portugal Lisboa *	47.58	. /.
Bosnie Herz. / Bosnia Herzegovina	36.39	1.93317 BAM
Roumanie / Romania	43.83	4.32324 RON
Suisse / Switzerland	96.92	1.22955 CHF
Turquie / Turkey **	30.82	. /.
Moldavie / Moldova	37.02	16.0005 MDL
ARYM / FYROM	56.50	61.2386 MKD
Serb. - Montenegro	42.18	100.481 RSD
République Slovaque / Slovak Republic *	54.04	. /.
Arménie / Armenia	25.11	514.352 AMD

\* Etat participant à l'UME / State participating in the EMU.

\*\* Taux unitaire non ajusté approuvé par la Commission / Non adjusted unit rate approved by the Commission.